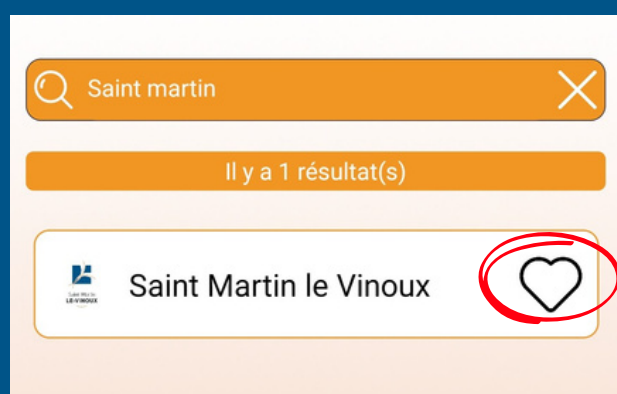
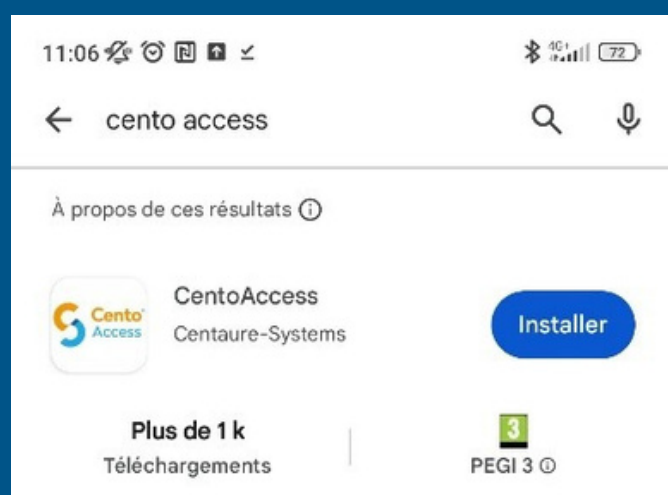


Application Cento Access Mode d'emploi

Vous souhaitez avoir les informations et actualités de la commune à portée de main ?

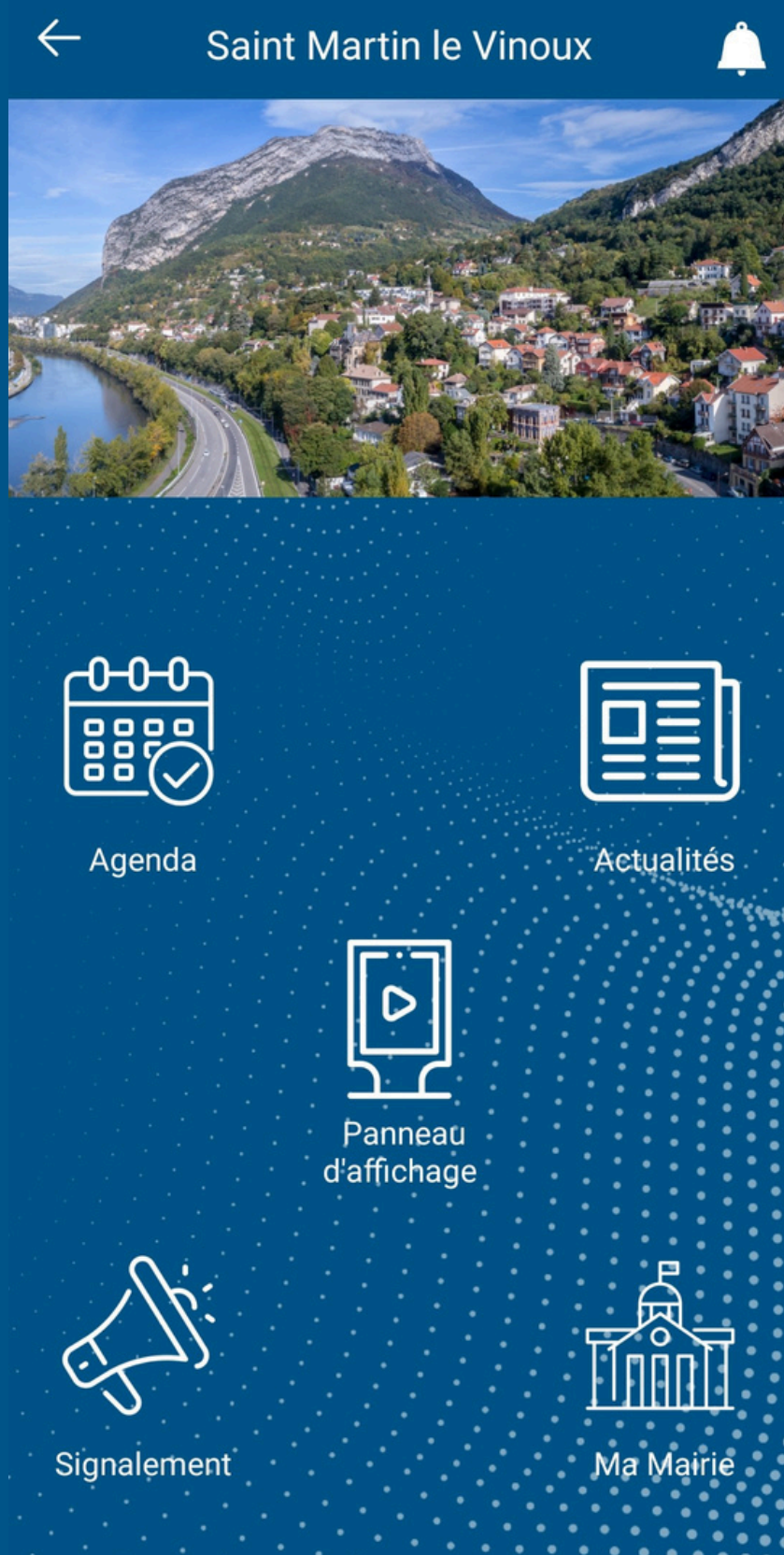
C'est désormais possible avec l'application CentoAccess.

Tout d'abord rendez-vous dans l'apple store ou le playstore de votre téléphone pour télécharger gratuitement l'application CentoAccess.




Une fois l'application téléchargée, recherchez la commune Saint-Martin-le-Vinoux dans le moteur de recherche, une fois que celle-ci apparaît cliquez sur l'icône de cœur afin d'ajouter la commune parmi vos favoris.


Une fois la commune sélectionnée, cet écran apparaît :




La rubrique « Actualités » regroupe toutes les informations concernant la commune




La rubrique « Agenda » regroupe tous les évènements de la commune (évènements culturels, expositions, cérémonies).



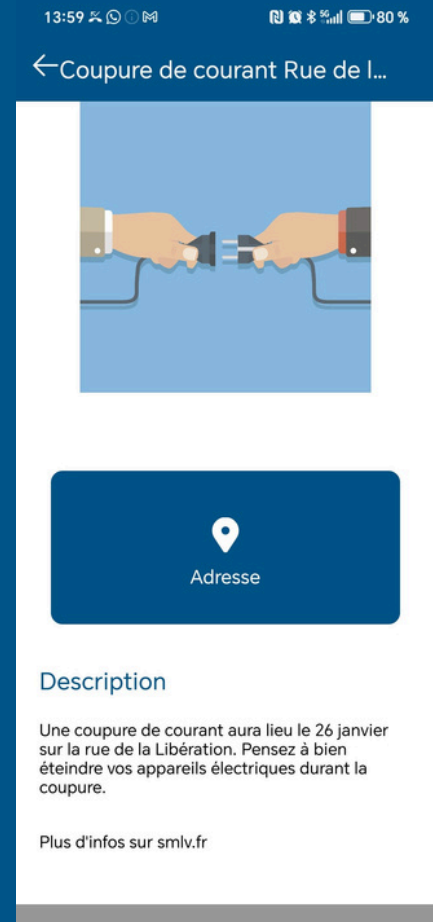


La rubrique « Panneau d’affichage » reprend les informations issues du panneau lumineux



La rubrique « Ma Mairie » vous donne accès aux informations pratiques concernant la commune : écoles, démarches, contact des différents services...



La rubrique « signalement » propose des informations sur des évènements ponctuels mais importants concernant la commune. Exemple : coupure d'eau, d'électricité, intempéries, travaux...



Un système de notifications « push » permet d'alerter directement les utilisateurs, sans nécessiter l'ouverture de l'application. Vous recevrez une notification lors de l'ajout d'une information sur le panneau lumineux ou d'une information importante. Pensez donc à bien garder vos notifications actives sur l'application.